

Двадцать девятое мая

*Итоговый классный час
«Вот и стали мы на год
взрослее...»*

6 класс Б

2020год

1. Организованное окончание учебного года

Отличники

- 1. Буряченко Михаил
- 2. Голоушкин Данил

Ударники

- 1. Вдовкин Артем
- 2. Гончаров Тимофей
- 3. Друзьяк Сергей
- 4. Исаева Лейла
- 5. Козлов Даниил
- 6. Лячина Полина
- 7. Резун Наталья
- 8. Харина Анастасия
- 9. Христофорова Мария



Достижения класса

1 место – по итогам мониторинга классных коллективов среди 5-7 классов в первой четверти.

1 место – по итогам мониторинга классных коллективов среди 5-7 классов во второй четверти.



А ПОМНИТЕ?




Наш

6 "Б"

класс







UCHI.RU

ГРАМОТА

Награждается

6Б класс

МБОУ СОШ №23 г. Красноярск



за III место в квесте

«Интерактивная перемена. Операция "Найди подарки"».



Руководитель
образовательной
платформы Uchi.ru
И. В. Коломеец























С праздником
8 марта

К Л А С С Н Ы Й
У Г О Л

МОТА
МАСТЕР
ПОТ
ТАКЖЕ

СМ-РУ
ПРИМ



Школьный музей
«Исток»

ДРЕВНЯЯ СИБИРЬ





**ВНИМАНИЕ,
КАНИКУЛЫ!**



ПРАВИЛА БЕЗОПАСНОГО ПОВЕДЕНИЯ В СЕТИ ИНТЕРНЕТ



Интернет — это безграничный мир информации. В нём можно найти огромное количество полезной для учебы, и интересной для отдыха информации.

Однако кроме хорошего, в виртуальном мире присутствует и много негативного. Если неправильно вести себя в Интернете, то это может нанести вред не только тебе, но и твоим родственникам и близким друзьям.

Правила, которые описаны в этой памятке, помогут тебе обезопасить себя в Интернете. Отнесись к ним внимательно и ответственно!

ОСНОВНЫЕ СОВЕТЫ ПО БЕЗОПАСНОСТИ В СЕТИ ИНТЕРНЕТ:



- **Ограничь список друзей.** У тебя в друзьях не должно быть случайных и незнакомых людей.
- **Защищай свою частную жизнь.** Не указывай пароли, телефоны, адреса, дату твоего рождения и другую личную информацию. Злоумышленники могут использовать даже информацию о том, как ты и твои родители планируете провести каникулы.
- **Защищай свою репутацию** - держи ее в чистоте и задавай себе вопрос: хотел бы ты, чтобы другие пользователи видели, что ты загружаешь? Подумай, прежде чем что-то опубликовать, написать и загрузить.
- **Если ты говоришь с людьми, которых не знаешь,** не используй свое реальное имя и другую личную информацию: имя, место жительства, место учебы и прочее.
- **Избегай размещения фотографий в Интернете,** где ты изображен на местности, по которой можно определить твое местоположение.
- **При регистрации в социальной сети** необходимо использовать сложные пароли, состоящие из букв и цифр и с количеством знаков не менее 8.
- **Для социальной сети, почты и других сайтов** необходимо использовать разные пароли. Если тебя взломают, то злоумышленники получат доступ только к одному месту, а не во все сразу.

ПРАВИЛА ПОЖАРНОЙ БЕЗОПАСНОСТИ

**ПОЛЬЗУЙСЯ ТОЛЬКО ИСПРАВНЫМИ
ЭЛЕКТРОПРИБОРАМИ!
НЕ ОСТАВЛЯЙ ИХ ВКЛЮЧЁННЫМИ
БЕЗ ПРИСМОТРА!**


НЕТ



ДА



**НЕ ДОТРАГИВАЙСЯ ДО ПРОВОДОВ
И ЭЛЕКТРОПРИБОРОВ
МОКРЫМИ РУКАМИ!**



**При пожаре звонить
по телефонам:**

с городского 01

с сотового 101, 112

**УХОДЯ ИЗ ДОМА, ГАСИ СВЕТ
И ОТКЛЮЧАЙ ЭЛЕКТРОПРИБОРЫ!**



НЕ ИГРАЙ С ОГНЁМ


(СПИЧКАМИ, ЗАЖИГАЛКАМИ, СВЕЧАМИ)!



**НЕ ПОЛЬЗУЙСЯ БЕЗ ВЗРОСЛЫХ
ГОРЮЧИМИ ЖИДКОСТЯМИ:
БЕНЗИНОМ, КЕРОСИНОМ, РАСТВОРИТЕЛЕМ,
АЦЕТОНОМ, БЫТОВЫМИ АЭРОЗОЛЯМИ!**



**НЕ ОСТАВЛЯЙ ВКЛЮЧЁННУЮ ПЛИТУ
БЕЗ ПРИСМОТРА!**



**НЕ ПОЛЬЗУЙСЯ БЕЗ ВЗРОСЛЫХ
ХЛОПУШКАМИ, ФЕЙЕРВЕРКАМИ,
ПЕТАРДАМИ,
БЕНГАЛЬСКИМИ ОГНЯМИ!**



СОБЛЮДАЙ ПРАВИЛА ЭЛЕКТРОБЕЗОПАСНОСТИ САМ И НАУЧИ СВОИХ ДРУЗЕЙ! БЕРЕГИ СВОЮ ЖИЗНЬ И ЗДОРОВЬЕ!



ЗАПРЕЩЕНО

залезать на/в трансформаторные подстанции



ЗАПРЕЩЕНО

перелезать через ограждения (заборы) энергетических объектов



ЗАПРЕЩЕНО

влезать на опоры линий электропередачи



ЗАПРЕЩЕНО

играть вблизи электрических сетей



ЗАПРЕЩЕНО

приближаться к оборванному проводу ближе 5 метров



ЗАПРЕЩЕНО

бросать что-либо на провода



ЗАПРЕЩЕНО

использовать электроприборы рядом с водой



ЗАПРЕЩЕНО

прикасаться мокрыми руками к включенным электроприборам



ЗАПРЕЩЕНО

засовывать пальцы и посторонние предметы в электрические розетки



ЗАПРЕЩЕНО

рыбачить под линиями электропередачи



Я – пассажир!

Я – участник дорожного движения!

ЕСЛИ ТЫ ПАССАЖИР ЛЕГКОВОГО АВТОМОБИЛЯ:

- 1. Пристегнись ремнем безопасности!
- 2. Не садись на колени к взрослым! При аварии тебя могут придавить.
- 3. Не стой за спиной водителя между спинками передних сидений.
- 4. Не отвлекай водителя во время движения.

ЕСЛИ ТЫ ПАССАЖИР ОБЩЕСТВЕННОГО ТРАНСПОРТА:

- 1. Прежде чем сесть в пассажирский транспорт, подожди пока выйдут пассажиры.
- 2. Заходи в транспорт по очереди – не мешай другим.
- 3. Уступи в транспорте место пожилым людям.
- 4. Во время движения крепко держись за поручни.
- 5. Не стой у дверей во время движения.
- 6. Транспорт на остановке нельзя обходить ни спереди, ни сзади. Дождись, пока он уедет.



Дорожные знаки



«Пешеходные светофоры»

На светофоре – красный свет!
Опасен путь – прохода нет!
Зелёный вспыхнул впереди –
Свободный путь – переходи.



«Пешеходная дорожка»

От машин тебя спасает,
Ведь ходить по той дорожке
Может только пешеход!



«Пешеходный переход»

Здесь наземный переход,
Ходит целый день народ,
Ты, водитель, не грусти,
Пешехода пропусти!



«Подземный пешеходный переход»

Знает каждый пешеход
Про подземный этот ход.
Город он не украшает,
Но машинам не мешает

ЗНАЙ! Кататься на велосипедах, роликах и скейтбордах можно только во дворе или на специальных площадках. Выбегать на дорогу за мячом или собакой опасно!

ЗНАЙ! Надо быть очень внимательным при переходе дороги! Самые безопасные переходы - подземный и надземный. Если их нет, лучше перейти по «зебре». Если на перекрестке нет пешеходного перехода и светофора, попроси взрослого помочь перейти дорогу.

ЗНАЙ! Переходить улицу можно только на зеленый сигнал светофора. Но даже при зеленом сигнале никогда не начинай движение сразу. Сначала убедись, что машины успели остановиться и путь безопасен.

ЗНАЙ! Если на остановке стоит автобус, не обходи его ни спереди, ни сзади. Надо дождаться, пока он отъедет, и только тогда начинать переход.



*Соблюдай ПДД -
не случится ДТП*



*Памятка по
правилам дорожного
движения.*

Если ты велосипедист

SPORT-FOLIO



Перед тем, как отправиться в путь, проверь исправность своего велосипеда!!!
Проверь тормоза, звонок, крепление руля и сиденья.
Если есть необходимость, подкачай шины!



Как только ты сел за руль своего велосипеда, ты стал водителем! А если ты стал водителем, то ты обязан соблюдать правила дорожного движения и теперь ты несешь ответственность за свои действия!!!



ЗАПОМНИ!!!



Этот знак означает начало велосипедной дорожки!



Если ты встретил этот знак – значит ездить по этой дороге на велосипеде **ЗАПРЕЩЕНО!**
Необходимо сойти с велосипеда и вести его рядом с собой.



Знай! Если ты решил покататься на велосипеде вместе с друзьями, ни в коем случае нельзя устраивать гонки на проезжей части, обгонять, и мешать движению транспорта!



Чтобы избежать травм и опасностей, ты должен ездить на своем велосипеде только в своем дворе и местах, специально отведенных для велосипедистов.

ПОМНИ! ПРОЕЗЖАЯ ЧАСТЬ ТОЛЬКО ДЛЯ МАШИН!!!

Пересекать пешеходный переход велосипедисту следует **НЕ** на велосипеде!

Нужно слезть с велосипеда и перейти пешком, ведя свой велосипед рядом!



Запрещено буксировать кого-то при помощи своего велосипеда!



Запрещается ездить на велосипеде, не держась руками за руль, или держаться одной рукой и перевозить пассажиров!



БЕЗОПАСНОСТЬ НА ВОДЕ

ДОРОГИЕ РЕБЯТА!

Все Вы с нетерпением ждете каникул. Летом - чтобы купаться и загорать, совершать увлекательные лодочные прогулки, зимой - вас ожидает пора подледной рыбалки, катания на санках, лыжах и коньках.

Нередко, увлеченные отдыхом и игрой, вы забываете элементарные правила поведения на водоемах. Между тем, вода не любит шуток и жестоко наказывает тех, кто пренебрегает правилами безопасности.

Чтобы предупредить вас от несчастных случаев мы наглядно покажем все то, что необходимо знать при отдыхе на водоемах. Эти правила просты и основаны на многолетнем опыте. За пренебрежение ими приходится расплачиваться здоровьем, а иногда и самой жизнью.

Помните! Кроме знания правил безопасного поведения на водоемах необходимы товарищеская взаимопомощь, хладнокровие, выдержка, а главное - предельная осторожность.

Желаем Вам хорошей учебы, отличного настроения и незабываемых каникул.

КАК ВЕСТИ СЕБЯ НА ВОДЕ В ЛЕТНЕЕ ВРЕМЯ



Не стойте и не играйте в тех местах, откуда можно свалиться в воду!



Не ныряйте в незнакомых местах!
Не известно, что там может оказаться на дне!



Не используйте для плавания самодельные устройства!
Они могут не выдержать ваш вес и перевернуться!



Не заплывайте далеко от берега на надувных матрасах и автомобильных камерах!

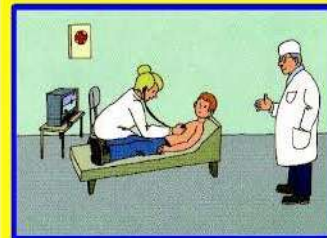


В воде избегайте вертикального положения.
Не ходите по илному и заросшему водорослями дну.



Не боритесь с сильным течением!
Плыть по течению постепенно приближайте к берегу!

ЧТО ДОЛЖЕН ЗНАТЬ КАЖДЫЙ ШКОЛЬНИК О МЕРАХ БЕЗОПАСНОСТИ ПРИ КУПАНИИ



Перед купальным сезоном обязательно посетите врача!



Не переохлаждайтесь и не перегревайтесь!
После приема пищи сделайте перерыв 1,5 - 2 часа!
Не купайтесь при температуре воды - ниже 16 градусов воздуха - ниже 22 градусов!



Купайтесь только в разрешенных местах, на благоустроенных пляжах!



Не купайтесь в штормовую погоду!
Берегитесь волны!



Не купайтесь у крутых обрывистых берегов с сильным течением, в заболоченных и заросших растительностью местах!



Не подплывайте к проходящим судам.
Не взбирайтесь на технические предупредительные знаки!

ПРАВИЛА

ПОЖАРНОЙ БЕЗОПАСНОСТИ В ЛЕСАХ

Соблюдайте правила пожарной безопасности в лесу:

НЕ РАЗВОДИТЕ КОСТРЫ:



- в хвойных молодняках
- на участках поврежденного леса
- на торфяниках
- в местах с подсохшей травой
- под кронами деревьев

РАЗВЕДЕНИЕ КОСТРОВ



разрешается только на специально обустроенных площадках.



не бросайте горящие спички, окурки



не оставляйте промасленные и горючие материалы



не оставляйте после себя мусор



не паркуйтесь вне отведённых мест



Пожар проще предупредить, чем потушить



Покидая лес, костёр необходимо засыпать землёй или залить водой до полного прекращения тления.

НЕ ДОПУСТИ!



ЛЕСНОГО ПОЖАРА

ОДНА НЕПОГАШЕННАЯ СПИЧКА



МОЖЕТ ПОГУБИТЬ ВСЬ ЛЕС

Виновники пожаров ответственность несут! Меру наказания назначает суд!

*Хороших
каникул!!!*